

LE DON DE L'ENFANT

RAPPORT DU TRESORIER



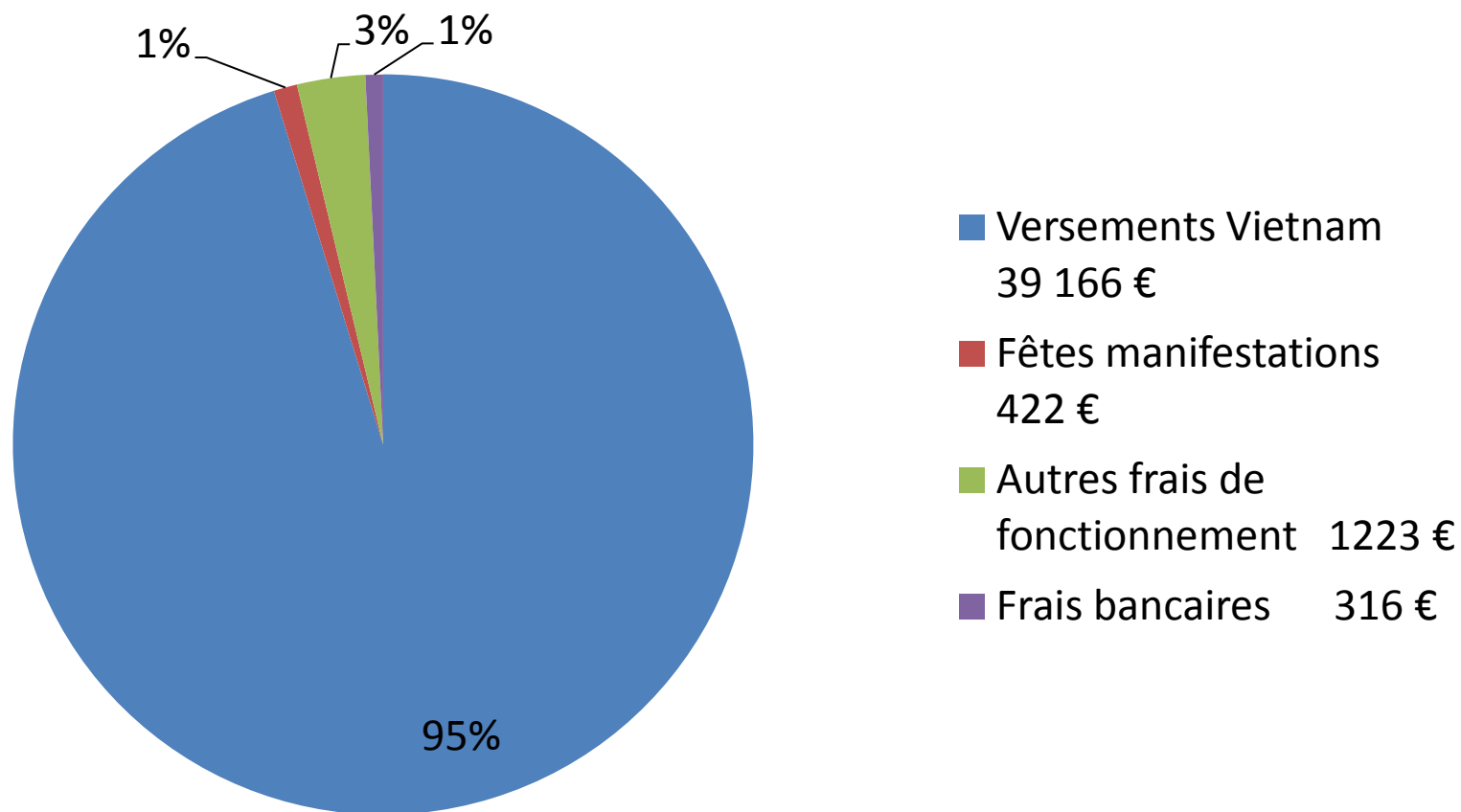
COMPTE DE RESULTAT
du 01/01/2013 au 31/12/2013

N°	CHAPITRES DEPENSES	MONTANT 2012	MONTANT 2013	N°	CHAPITRES RECETTES	MONTANT 2012	MONTANT 2013
60	ACHATS			70	PRODUITS ACTIVITE		
602	Fêtes Manif.	0,00	422,55		Fêtes Manif.	1 654,75	4 627,31
60225	Fournit. Bur.& poste	286,82	319,42		Buvette		
603	Variation de stock				Ventes Diverses		
	S/T	286,82	741,97		S/T	1 654,75	4 627,31
61	SERVICES EXTERIEURS			71	Variations stocks		
616	Assurances	216,00	216,00		S/T	0,00	0,00
618	Divers		35,00				
	S/T	216,00	251,00	73	COTISATIONS DONS		
62	AUTRES SERVICES EXT.				Cotisations	1 224,00	1 384,00
624	Trans.Déplac.	304,00	651,78		Dons	1 245,50	2 923,28
	Missions Réceptions				Dons spéciaux	1 095,00	1 590,00
	S/T	304,00	651,78		S/T	3 564,50	5 897,28
66	CHARGES FINANCIERES			74	SUBVENTIONS FONCT.	0,00	0,00
668	Frais bancaires	498,00	316,32		PARRAINAGE Foyer famille	26 744,81	25 147,28
					parrainage Xuan (don)		200,00
					S/T	26 744,81	25 347,28
68	DOTATIONS			75	AUTRES PRODUIT		
	dépense au Vietnam	405,00	931,00		S/T	0,00	
	divers trav, et dép,	1 326,00					
				76	PRODUIT FINANCIERS		
		1 731,00	931,00		intérêt bancaires	584,37	369,76
	Virt parrainage	29 300,00	36 350,00		S/T	584,37	369,76
	Virt don spéciaux	1 370,00	1 885,00				
		30 670,00	38 235,00				
	S/T	32 401,00	39 166,00				
	TOTAL CHARGES	33 705,82	41 127,07		TOTAL PRODUITS	32 548,43	36 241,63
	EXCEDENT				DEFICIT	1 157,39	4 885,44
	EXERCICE				EXERCICE		
	TOTAUX	33 705,82	41 127,07		TOTAUX	33 705,82	41 127,07

COMPTE DE RESULTAT 2013

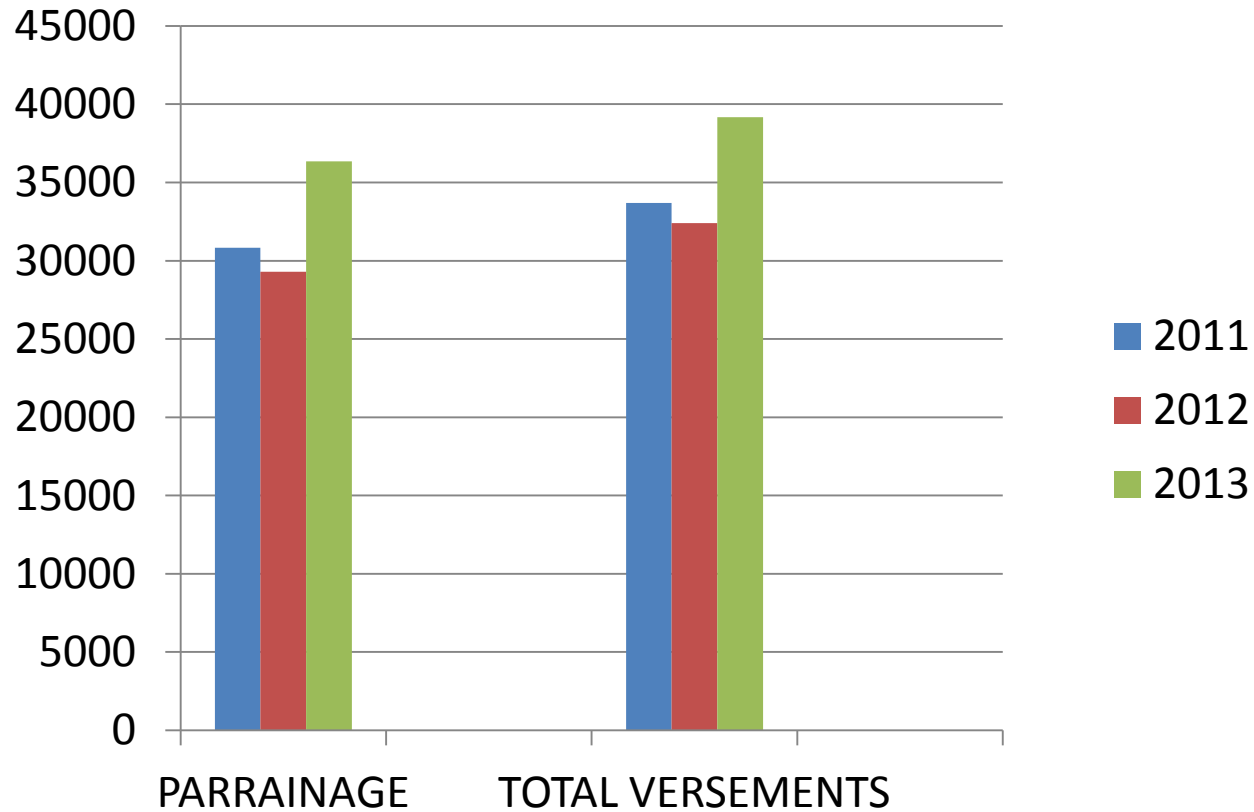
- **Dépenses : 41 127 €**
+ 20,87%
- **Recettes : 36 241 €**
+ 11,35%

Dépenses 2013

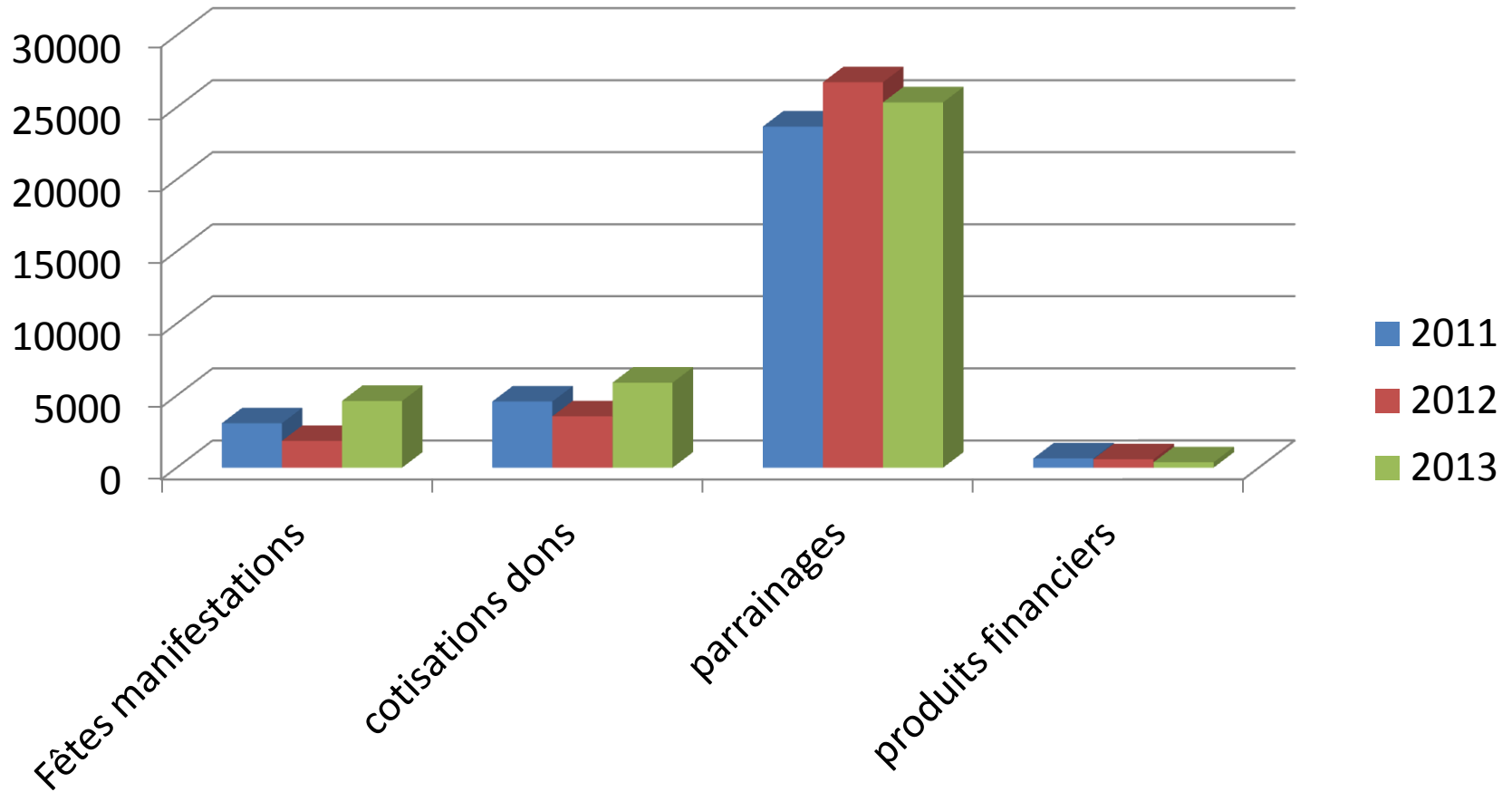


DEPENSES VIETNAM 2013

Evolution des versements au Vietnam



Recettes



RECETTES DES MANIFESTATIONS

Année	Recettes	Dépenses pour les manifestations	Recettes nettes
2011	3077	1614	1463
2012	1654	0	1654
2013	4627	422	4205
concerts		1263 €	
tombola		1875 €	
ventes marchés stands		1489 €	

Bilan au 31 décembre 2013



Association
Le Don De l'Enfant

BILAN AU 31 decembre 2013

Bilan ACTIF	EXERCICE 2013			EXERCICE 2012	Bilan PASSIF	EXERCICE 2013	EXERCICE 2012
	Brut	Amort.	Net	Net			
Actif immobilisé :					Fonds propres :		
Immobilisations incorporelles					Fonds associatifs		
Immobilisations corporelles					<u>Réserves :</u>		
Immobilisations financières					Report à nouveau	37 481,33	38 638,72
					Résultat de l'exercice	-4 885,44	-1 157,39
					Fonds associatifs pouvant être repris avant dissolution de l'association		
					Subventions		
TOTAL 1	0,00	0,00	0,00	0,00	TOTAL 1	32 595,89	37 481,33
Actif circulant :					Provisions pour risques et charges (TOTAL 2)		
Stocks et en cours					<u>Dettes:</u>		
Créances			386,00		Emprunts et dettes assimilées		
- Usagers et membres					Fournisseurs et comptes rattachés		
Valeurs mobilières de placement					Autres		
- SICAV (cours terme)					Produits constatés d'avance		
- Placements DAT							
- Disponibilités							
- Banque Compte Courant			10 890,33	11 465,96			
- Banque Livret A			21 258,80	24 891,70			
- Banque Livret			60,76	858,10			
- Caisse (liquide)			-	265,57			
Charges constatées d'avance							
TOTAL 2		0,00	32 595,89	37 481,33	TOTAL 3	32 595,89	37 481,33
TOTAL GENERAL (1+2)			32 595,89	37 481,33	TOTAL GENERAL (1+2+3)	32 595,89	74 962,66

Evolution des résultats sur 3 ans

Comptes de résultat sur trois ans

	2 011	2 012	2 013	2013/2012
Recettes				
Fêtes manif ventes	3 078	1 655	4 627	+180%
Cotisations	1 030	1 224	1 384	+13%
Dons/subventions	2 370	1 245	2 923	+135%
Dons spéciaux	1 188	1 095	1 590	+45%
parrainage	23 665	26 745	25 147	
autre parrainage			200	
Produits financiers	642	584	370	
Recettes	31 973	32 548	36 241	+11%
Dépenses				
Fêtes manif	1 614	0	422	
Fourn bureau/poste	565	287	319	
assurances	215	216	216	
déplacements		304	652	
Divers			35	
poste				
Charges financières	391	498	316	
<hr/>				
Parrainage	28 400	29 300	33 050	
déficit année-1	1 218	996	3 300	
excursion				
Travaux divers		405	750	
récompenses	800	330	135	
Achat divers	165		296	
augm salaires	1 900			
dons spéciaux	1 204	1 370	1 135	
frais divers			500	
sous-total	33 687	32 401	39 166	
Charges	36 472	33 706	41 126	
Résultats	-4 499	-1 158	-4 885	

Recettes et dépenses du fond aidé par le Don de l'Enfant 2013

	Cours du dong	EUROS	DONG
SOLDE 2012	26 465	- 3 575	- 94 611 765
RECETTES 01/2013	27 540	9 866	271 709 640
04/2013	27 032	9 685	261 804 920
07/2013	28 790	9 380	259 488 320
10/2013	27 768	9 375	280 270 650
Total des recettes	27 758	38 666	1 073 273 530
DEPENSES MAISON 5	27 758	14 626	405 971 540
DEPENSES BOURSE	27 758	20 477	568 401 860
Total des dépenses	27 758	35 102	974 373 400
SOLDE 2013	27 758	154	4 288 365

Dépenses Boursiers et Maison N°5

	Dépenses	Cours Dong	Dépenses en euros	Coût par enfant par mois	Parrainage par mois
BOURSIERS					
2012	472 726 682	26 535	17 815	13,6	13
2013 prévis	462 900 000	27 000	17 144	13,11	13
2013 réel	568 401 860	27 758	20 477	15,65	13
2014 prév.	505 447 000	28 500	17 735	13,55	13
MAISON 5					
2012	405 630 044	26 535	15 287	46,49	25
2013 prévis	419 027 200	27 000	15 520	46,19	25
2013 réel	405 971 540	27 758	14 625	43,5	25
2014 prév.	427 657 323	28 500	15 005	44,66	25